

## **Arzneimittel-Schnellinformation** nach § 84 Abs. 5 SGB V

Auswertung für die

### **Kassenärztliche Vereinigung Sachsen-Anhalt**

**Januar bis März 2010**

Stand: 02. August 2010 (Konsolidierter Bericht)

in Zusammenarbeit nach § 4 Abs. 3 SGB V und § 86 SGB X mit dem  
AOK-Bundesverband als Träger des



Wissenschaftliches  
Institut der AOK

Rosenthaler Straße 31  
10178 Berlin  
Tel.: 030/34646-2393  
Fax: 030/34646-2144  
Email: [gamsi@wido.bv.aok.de](mailto:gamsi@wido.bv.aok.de)  
WWW: <http://www.wido.de>

## Tabellenverzeichnis

|    |   |    |
|----|---|----|
| 1  | Arzneimittelverordnungen und -umsätze . . . . .                           | 3  |
| 2  | Anteile einzelner Marktsegmente . . . . .                                 | 4  |
| 3  | Die 30 umsatzstärksten Arzneimittelgruppen nach der Roten Liste . . . . . | 6  |
| 4  | Komponenten der Umsatzentwicklung . . . . .                               | 7  |
| 5  | Die 30 umsatzstärksten Fertigarzneimittel . . . . .                       | 8  |
| 6  | Die 30 umsatzstärksten Fertigarzneimittel je 1000 Versicherte . . . . .   | 9  |
| 7  | Sonstige Arznei- und Verbandmittel . . . . .                              | 11 |
| 8  | Verordnungen und Umsätze nach Arztgruppen . . . . .                       | 11 |
| 9  | Verordnungen und Umsätze je 1000 Versicherte nach Arztgruppen . . . . .   | 12 |
| 10 | Anteile einzelner Marktsegmente nach Arztgruppen . . . . .                | 13 |

## Abbildungsverzeichnis

|   |  |    |
|---|--|----|
| 1 | Umsätze je 1000 Versicherte . . . . .  | 3  |
| 2 | Umsatzanteile einzelner Marktsegmente 1 . . . . .                            | 4  |
| 3 | Umsatzanteile einzelner Marktsegmente 2 . . . . .                            | 5  |
| 4 | Umsätze der 10 wichtigsten Indikationsgebiete nach der Roten Liste . . . . . | 5  |
| 5 | Komponenten der Umsatzentwicklung . . . . .                                  | 7  |
| 6 | Umsatzstärkste Fertigarzneimittel je 1000 Versicherte . . . . .              | 10 |
| 7 | Umsätze je 1000 Versicherte nach Arztgruppen . . . . .                       | 12 |
| 8 | Bruttoumsatz-Anteile einzelner Marktsegmente nach Arztgruppen . . . . .      | 13 |

## Aufgabenstellung und Datenbasis

Der GKV-Spitzenverband übermittelt nach § 84 Abs. 5 Satz 4 SGB V monatliche Schnellinformationen über die Entwicklung der Ausgaben für Arzneimittel auf Ebene der Kassenärztlichen Vereinigungen als standardisierte Berichte. Diese Berichte werden in Zusammenarbeit nach § 4 Abs. 3 SGB V und § 86 SGB X mit dem AOK-Bundesverband als Träger des Wissenschaftlichen Instituts der AOK (WiIdO) erstellt. Sie beruhen auf den von den Apotheken nach § 300 SGB V übermittelten Daten der Arzneimittelverordnungen, die vor der Abrechnungsprüfung zu einem festgelegten Stichtag ausgewertet werden. Mitunter können nach den Stichtagen noch weitere Daten für den aktuellen Auswertungsmonat eingehen, die dann in späteren Auswertungen vollständig berücksichtigt werden.

Mit den Standardberichten können Fragen zur Umsatz-, Mengen- und Strukturentwicklung im Arzneimittelmarkt, aber auch detailliertere Fragestellungen nach Anteilen bestimmter Marktsegmente wie z. B. Generika oder Me-too-Arzneimittel beantwortet werden. Zudem wird ein Vergleich zu bundesweiten Durchschnittswerten auf der Basis geeigneter Kennzahlen hergestellt. Für die umsatzstärksten therapeutischen Gruppen werden auch die Komponenten der Umsatzveränderung im Vergleich zum jeweiligen Vorjahreszeitraum dargestellt. Darüber hinaus sind Aussagen auf der Ebene von Arzneimittelgruppen und einzelnen Fertigarzneimitteln sowie arztgruppenspezifischen Betrachtungen möglich. Insgesamt werden konkrete Steuerungs- und Wirtschaftlichkeitspotenziale in der Arzneimittelversorgung aufgezeigt.

Erläuterungen zu den verwendeten Kennzahlen und Begriffen finden Sie im Internet unter

<http://www.gkv-gamsi.de/Glossar.gkvnet>

Tabelle 1

**Arzneimittelverordnungen und -umsätze in der KV Sachsen-Anhalt von Januar bis März 2010**

|                               | KV Sachsen-Anhalt |                        | GKV insgesamt     |                        |
|-------------------------------|-------------------|------------------------|-------------------|------------------------|
|                               | absolut<br>(Mio.) | je 1000<br>Versicherte | absolut<br>(Mio.) | je 1000<br>Versicherte |
| Bruttoumsatz (€)              | 274,3             | 124.069                | 8.297,3           | 118.121                |
| Zuzahlungen (€)               | 14,5              | 6.549                  | 452,6             | 6.443                  |
| Rabatt (€)                    | 18,9              | 8.532                  | 592,6             | 8.436                  |
| Nettoumsatz (€)               | 241,0             | 108.989                | 7.252,1           | 103.242                |
| Anzahl verordneter Packungen  | 5,2               | 2.374                  | 174,6             | 2.486                  |
| Anzahl verordneter Tagesdosen | 294,4             | 133.140                | 8.743,3           | 124.471                |

Abbildung 1

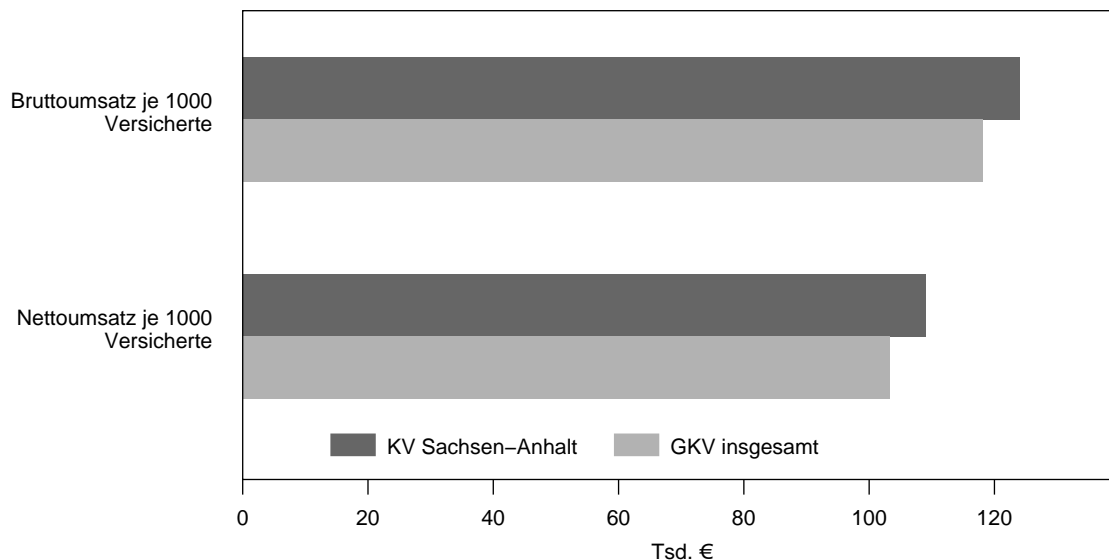
**Brutto- und Nettoumsatz je 1000 Versicherte in der KV Sachsen-Anhalt von Januar bis März 2010**


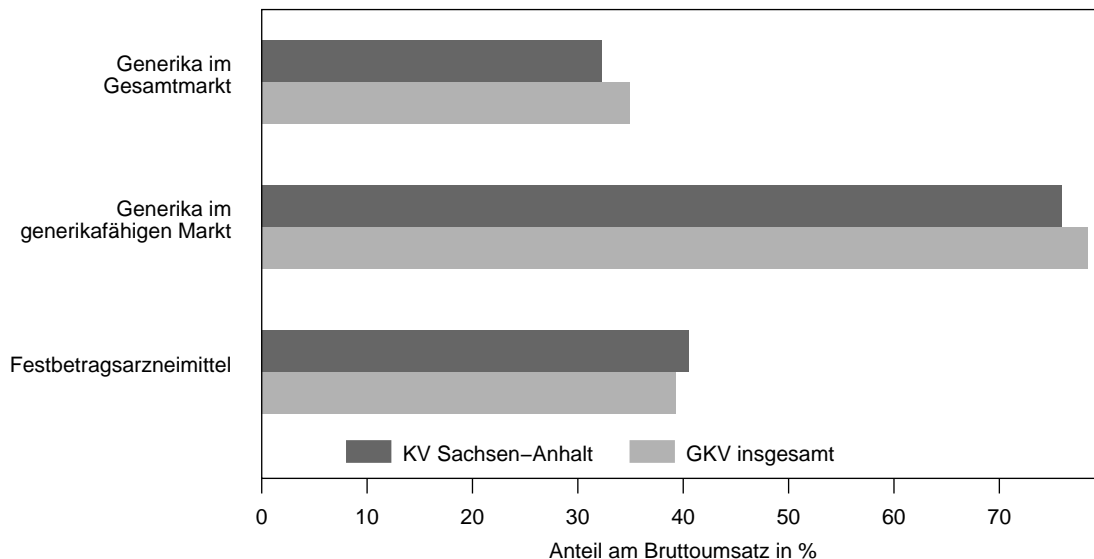
Tabelle 2

**Anteile einzelner Marktsegmente in der KV Sachsen-Anhalt von Januar bis März 2010**

|                                   | KV Sachsen-Anhalt |              |              | GKV insgesamt |              |              |
|-----------------------------------|-------------------|--------------|--------------|---------------|--------------|--------------|
|                                   | Brutto-umsatz     | Netto-umsatz | Verordnungen | Brutto-umsatz | Netto-umsatz | Verordnungen |
| Generika im Gesamtmarkt           | 32,3%             | 29,6%        | 68,5%        | 34,9%         | 32,1%        | 70,5%        |
| Generika im generikafähigen Markt | 75,9%             | 74,6%        | 86,2%        | 78,4%         | 77,5%        | 86,3%        |
| Festbetragsarzneimittel           | 40,5%             | 38,2%        | 75,4%        | 39,3%         | 36,8%        | 75,1%        |
| Importe im Gesamtmarkt            | 10,4%             | 10,9%        | 3,7%         | 11,4%         | 12,0%        | 3,3%         |
| Importe im importfähigen Markt    | 21,9%             | 21,8%        | 23,2%        | 23,9%         | 24,0%        | 22,4%        |
| Me-too-Präparate                  | 11,8%             | 12,2%        | 4,9%         | 11,6%         | 12,1%        | 4,2%         |
| Spezialpräparate                  | 25,6%             | 27,6%        | 2,7%         | 27,7%         | 30,0%        | 2,6%         |

Ausgewiesen sind nur Fertigarzneimittelverordnungen.

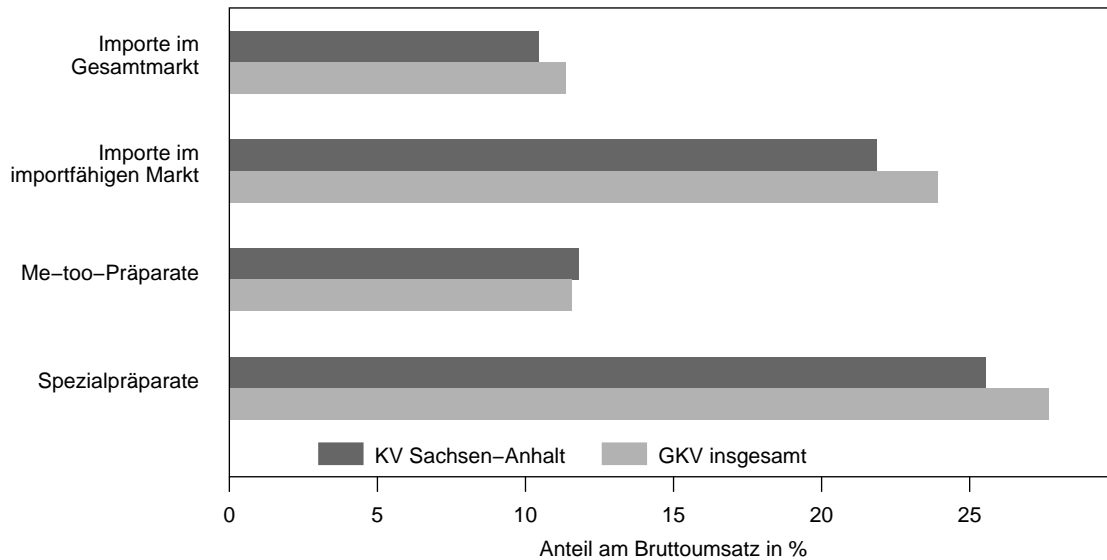
Abbildung 2

**Bruttoumsatz-Anteile von Generika und Festbetragsarzneimitteln in der KV Sachsen-Anhalt von Januar bis März 2010**


Ausgewiesen sind nur Fertigarzneimittelverordnungen.

Abbildung 3

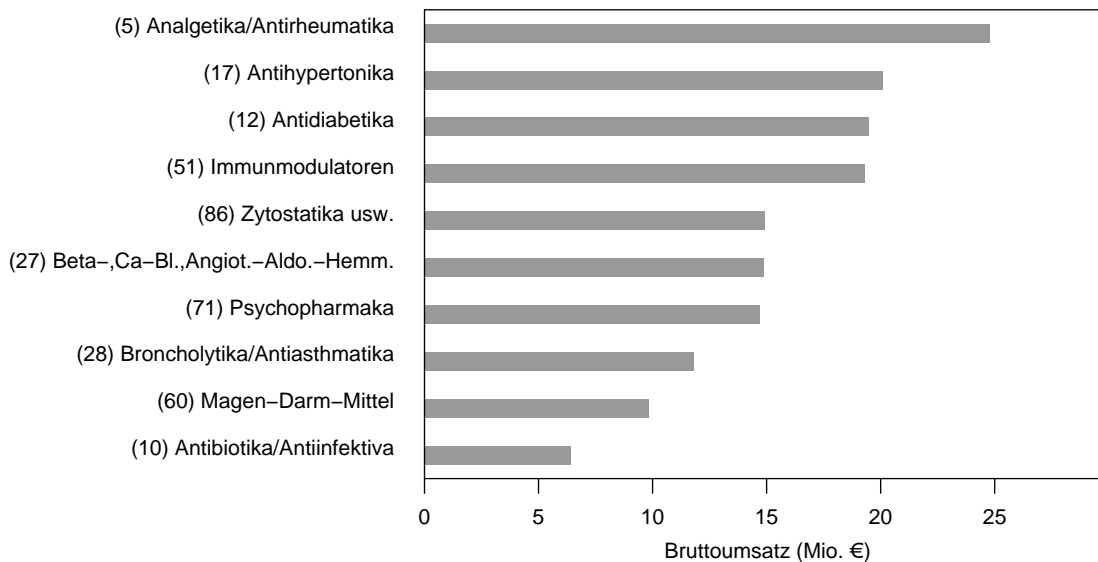
**Bruttoumsatz-Anteile von Importen, Me-too-Präparaten und Spezialpräparaten in der KV Sachsen-Anhalt von Januar bis März 2010**



Ausgewiesen sind nur Fertigarzneimittelverordnungen.

Abbildung 4

**Bruttoumsätze der 10 umsatzstärksten Indikationsgruppen nach der Roten Liste in der KV Sachsen-Anhalt von Januar bis März 2010**



Ausgewiesen sind nur Fertigarzneimittelverordnungen.

Tabelle 3

**Die 30 umsatzstärksten Arzneimittelgruppen nach der Roten Liste in der KV Sachsen-Anhalt von Januar bis März 2010**

| Rang                                  | Indikationsgruppe                     | KV Sachsen-Anhalt             |                              |                             |               | GKV insgesamt                 |                              |                             |               |
|---------------------------------------|---------------------------------------|-------------------------------|------------------------------|-----------------------------|---------------|-------------------------------|------------------------------|-----------------------------|---------------|
|                                       |                                       | Brutto-<br>umsatz<br>(Tsd. €) | Netto-<br>umsatz<br>(Tsd. €) | Verord-<br>nungen<br>(Tsd.) | DDD<br>(Tsd.) | Brutto-<br>umsatz<br>(Tsd. €) | Netto-<br>umsatz<br>(Tsd. €) | Verord-<br>nungen<br>(Tsd.) | DDD<br>(Tsd.) |
| 1                                     | (5) Analgetika/Antirheumatika         | 24.796,6                      | 21.372,6                     | 519,8                       | 12.972,9      | 642.818,5                     | 539.201,3                    | 18.255,4                    | 396.962,7     |
| 2                                     | (17) Antihypertonika                  | 20.112,9                      | 17.778,0                     | 352,4                       | 34.534,8      | 453.010,9                     | 400.507,6                    | 8.295,3                     | 816.166,0     |
| 3                                     | (12) Antidiabetika                    | 19.491,4                      | 16.894,6                     | 295,4                       | 20.715,7      | 435.972,1                     | 376.272,5                    | 7.109,3                     | 482.907,1     |
| 4                                     | (51) Immunmodulatoren                 | 19.315,4                      | 18.315,2                     | 17,8                        | 578,5         | 631.975,0                     | 598.790,4                    | 664,2                       | 19.569,4      |
| 5                                     | (86) Zytostatika usw.                 | 14.908,1                      | 13.978,7                     | 21,8                        | 1.539,5       | 422.452,2                     | 395.567,6                    | 701,3                       | 46.127,0      |
| 6                                     | (27) Beta-,Ca-BI.,Angiot.-Aldo.-Hemm. | 14.901,2                      | 11.253,0                     | 681,3                       | 72.646,6      | 367.081,9                     | 274.457,3                    | 17.978,9                    | 1.951.402,2   |
| 7                                     | (71) Psychopharmaka                   | 14.722,4                      | 12.954,2                     | 224,3                       | 9.713,2       | 528.734,4                     | 459.144,2                    | 9.536,2                     | 409.344,2     |
| 8                                     | (28) Broncholytika/Antiasthmatica     | 11.818,4                      | 10.354,1                     | 151,1                       | 7.720,8       | 402.745,2                     | 346.808,6                    | 6.302,1                     | 298.593,9     |
| 9                                     | (60) Magen-Darm-Mittel                | 9.828,7                       | 8.673,0                      | 278,8                       | 17.921,8      | 319.017,3                     | 279.457,3                    | 9.874,1                     | 588.579,9     |
| 10                                    | (10) Antibiotika/Antiinfektiva        | 6.427,4                       | 5.082,0                      | 266,0                       | 2.138,4       | 409.055,5                     | 346.280,4                    | 11.215,3                    | 103.801,5     |
| 11                                    | (58) Lipidsenker                      | 5.710,6                       | 5.148,5                      | 132,5                       | 11.994,9      | 172.410,9                     | 155.211,6                    | 4.327,8                     | 385.085,6     |
| 12                                    | (68) Osteoporosem./Ca-/Kn.Stoffw.reg. | 5.468,1                       | 5.065,4                      | 34,3                        | 2.444,1       | 140.142,1                     | 129.483,5                    | 948,0                       | 62.776,9      |
| 13                                    | (70) Parkinsonmittel usw.             | 5.046,7                       | 4.605,1                      | 47,5                        | 1.206,0       | 146.338,4                     | 133.362,6                    | 1.430,9                     | 36.287,6      |
| 14                                    | (20) Antikoagulantia                  | 4.627,0                       | 4.201,4                      | 72,6                        | 4.330,2       | 118.239,3                     | 105.709,7                    | 1.890,8                     | 113.511,1     |
| 15                                    | (67) Ophthalmika                      | 4.405,8                       | 3.435,6                      | 134,9                       | 6.522,5       | 122.285,8                     | 94.366,7                     | 4.045,5                     | 180.969,7     |
| 16                                    | (82) Urologika                        | 4.051,1                       | 3.604,6                      | 64,5                        | 4.682,0       | 103.392,8                     | 91.719,1                     | 1.923,5                     | 131.727,8     |
| 17                                    | (15) Antiepileptika                   | 3.932,4                       | 3.590,1                      | 51,1                        | 2.032,4       | 128.727,7                     | 117.763,1                    | 1.640,1                     | 62.695,5      |
| 18                                    | (79) Thrombozytenaggregationshemmer   | 3.894,8                       | 3.441,9                      | 62,1                        | 5.587,3       | 102.126,9                     | 89.408,3                     | 1.934,6                     | 175.232,9     |
| 19                                    | (32) Dermatika                        | 3.855,6                       | 2.984,9                      | 139,5                       | 4.424,9       | 107.348,9                     | 81.563,2                     | 4.299,0                     | 122.013,3     |
| 20                                    | (8) Antianämika                       | 3.660,3                       | 3.533,5                      | 28,0                        | 720,7         | 102.755,6                     | 98.302,6                     | 902,9                       | 23.817,7      |
| 21                                    | (7) Antiallergika                     | 3.450,6                       | 3.156,5                      | 22,8                        | 1.674,0       | 102.053,2                     | 93.047,4                     | 810,5                       | 53.574,7      |
| 22                                    | (16) Antihämorrhagika                 | 3.201,6                       | 3.163,1                      | 5,1                         | 41,4          | 114.490,8                     | 113.539,1                    | 164,2                       | 1.542,6       |
| 23                                    | (36) Diuretika                        | 2.706,1                       | 1.983,8                      | 156,3                       | 14.732,3      | 85.425,7                      | 61.655,3                     | 4.961,8                     | 451.957,6     |
| 24                                    | (55) Koronarmittel                    | 2.405,9                       | 1.960,9                      | 84,1                        | 5.318,9       | 38.995,4                      | 31.615,4                     | 1.515,6                     | 104.631,5     |
| 25                                    | (50) Hypophysen-, Hypothalamushormone | 2.400,3                       | 2.160,0                      | 3,7                         | 113,6         | 110.245,3                     | 97.925,0                     | 178,4                       | 5.201,9       |
| 26                                    | (74) Schilddrüsentherapeutika         | 2.357,3                       | 1.343,2                      | 147,6                       | 10.073,1      | 82.269,2                      | 46.506,3                     | 5.156,1                     | 359.755,4     |
| 27                                    | (11) Antidementiva (Nootropika)       | 2.192,5                       | 2.006,0                      | 13,7                        | 736,8         | 58.428,1                      | 53.435,0                     | 362,5                       | 19.559,7      |
| 28                                    | (66) Neuropathiepräparate usw.        | 2.187,5                       | 1.976,5                      | 15,2                        | 454,7         | 64.991,7                      | 58.285,1                     | 518,1                       | 13.213,1      |
| 29                                    | (40) Enzyminhibitoren usw.            | 2.090,2                       | 1.981,9                      | 1,5                         | 10,0          | 63.034,3                      | 60.304,6                     | 54,4                        | 281,9         |
| 30                                    | (76) Sexualhormone                    | 1.683,2                       | 1.314,0                      | 48,0                        | 3.908,3       | 75.561,8                      | 58.687,9                     | 2.235,7                     | 181.719,4     |
| GKV-Fertigarzneimittelmarkt insgesamt |                                       | 243.426,6                     | 211.956,7                    | 4.764,1                     | 284.705,0     | 7.281.213,2                   | 6.303.607,2                  | 154.936,9                   | 8.431.560,3   |

Ausgewiesen sind nur Fertigarzneimittelverordnungen.

Tabelle 4

**Komponenten der Bruttoumsatzentwicklung in der KV Sachsen-Anhalt von Januar bis März 2010 im Vergleich zum Vorjahreszeitraum**

| Therapeutische Gruppe   | Bruttoumsatz<br>(Tsd. €) | Bruttoumsatz-<br>entwicklung | Komponentenzerlegung in |              |              |
|---|--------------------------|------------------------------|-------------------------|--------------|--------------|
|   |                          |                              | Menge                   | Preis        | Struktur     |
| Hypophysen- und Hypothalamushormone                                 | 2.173,0                  | +11,2%                       | -5,7%                   | +2,2%        | +15,4%       |
| Immuntherapeutika und Zytokine                                      | 25.339,1                 | +4,2%                        | -17,8%                  | +2,0%        | +24,3%       |
| Zytostatika (incl. endokrine Therapie)                              | 14.296,0                 | +0,7%                        | -6,8%                   | +3,3%        | +4,5%        |
| Parkinsonmittel   | 4.847,0                  | +0,5%                        | -13,6%                  | +2,3%        | +13,8%       |
| Antiallergika, Antihistaminika (syst.)                              | 3.453,5                  | +0,1%                        | -20,7%                  | +8,5%        | +16,4%       |
| Antiepileptika  | 5.875,6                  | -3,5%                        | -9,7%                   | +0,1%        | +6,8%        |
| Nebenschilddrüsentherap.und<br>Ca.-Stoffwechsel.-Regulatoren        | 4.887,2                  | -4,6%                        | -12,7%                  | +1,9%        | +7,3%        |
| Hämatologika  | 15.574,6                 | -4,7%                        | -8,6%                   | +1,2%        | +3,1%        |
| Schilddrüsentherapeutika  | 2.357,3                  | -4,7%                        | -5,9%                   | +1,4%        | -0,2%        |
| ACE-Hemmer & Angiotensin-II-Antagonisten                            | 22.620,0                 | -5,5%                        | -7,9%                   | -0,2%        | +2,9%        |
| Bronchospasmolytika und Antiasthmata                                | 11.812,6                 | -5,6%                        | -16,8%                  | +2,6%        | +10,5%       |
| Psychopharmaka, Hypnotika und Sedativa                              | 13.581,5                 | -5,7%                        | -12,5%                  | +1,4%        | +6,4%        |
| Antihypertonika   | 2.464,0                  | -6,5%                        | -7,5%                   | -0,0%        | +1,1%        |
| Antidiabetika   | 19.502,9                 | -6,7%                        | -12,4%                  | +0,2%        | +6,3%        |
| Analgetika und Migränemittel  | 14.056,7                 | -8,4%                        | -19,7%                  | +3,4%        | +10,4%       |
| Urologika   | 3.312,8                  | -8,6%                        | -9,4%                   | +0,8%        | +0,1%        |
| Kontrastmittel und Diagnostika                                      | 6.475,5                  | -9,4%                        | -9,5%                   | +1,3%        | -1,1%        |
| Ophthalmika   | 4.326,7                  | -9,9%                        | -13,1%                  | +0,8%        | +2,8%        |
| Dermatika (incl. Antiseptika)                                       | 3.865,7                  | -11,1%                       | -15,9%                  | +1,3%        | +4,3%        |
| Beta-Rezeptorenblocker  | 6.732,9                  | -11,5%                       | -8,4%                   | -0,9%        | -2,5%        |
| Antirheumatika und Antiphlogistika                                  | 5.257,6                  | -12,3%                       | -16,8%                  | +1,1%        | +4,3%        |
| Durchblutungsfördernde Mittel, Mittel für die ADHD,<br>Nootropika u | 4.172,0                  | -13,5%                       | -34,9%                  | +1,5%        | +30,9%       |
| Diuretika   | 3.182,5                  | -14,6%                       | -13,8%                  | -1,2%        | +0,3%        |
| Lipidsenkende Mittel  | 5.709,5                  | -14,6%                       | -15,4%                  | +0,3%        | +0,6%        |
| Sexualhormone und Anabolika   | 2.283,9                  | -15,3%                       | -18,3%                  | +2,8%        | +0,8%        |
| Calcium-Antagonisten  | 2.683,8                  | -16,9%                       | -12,1%                  | -0,9%        | -4,6%        |
| Sera, Immunglobuline und Impfstoffe                                 | 2.206,7                  | -20,4%                       | -34,9%                  | -0,2%        | +22,5%       |
| Koronarmittel   | 2.127,3                  | -20,7%                       | -22,6%                  | -0,4%        | +2,9%        |
| Magen-Darm-Mittel (incl. Laxanzien)                                 | 10.544,1                 | -23,8%                       | -16,3%                  | -3,6%        | -5,6%        |
| Antibiotika und Chemotherapeutika                                   | 6.462,6                  | -25,5%                       | -29,7%                  | +0,0%        | +5,9%        |
| <b>GKV-Fertigarzneimittelmarkt insgesamt</b>                        | <b>243.426,6</b>         | <b>-7,6%</b>                 | <b>-16,5%</b>           | <b>+1,1%</b> | <b>+9,5%</b> |

Ausgewiesen sind die 30 umsatzstärksten therapeutischen Fertigarzneimittelgruppen.

Abbildung 5

**Komponenten der Bruttoumsatzentwicklung in der KV Sachsen-Anhalt von Januar bis März 2010 im Vergleich zum Vorjahreszeitraum**

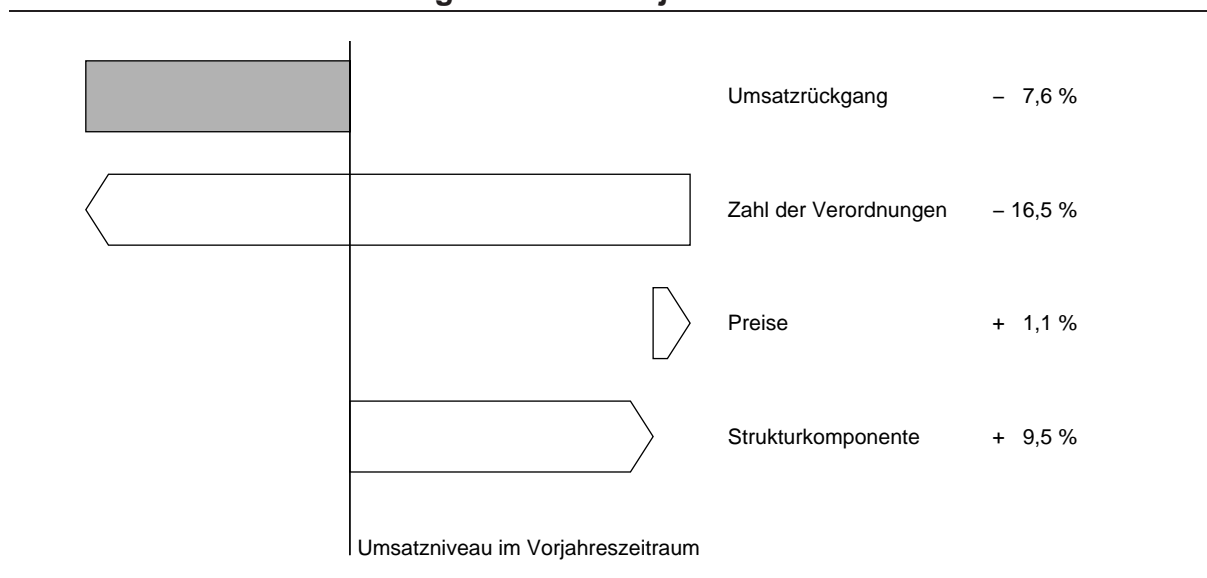


Tabelle 5

## Die 30 umsatzstärksten Fertigarzneimittel in der KV Sachsen-Anhalt von Januar bis März 2010

| Rang Fertigarzneimittel            | (Indikationsgruppe nach der Roten Liste)        | KV Sachsen-Anhalt             |                              |                             |               | GKV insgesamt                 |                              |                             |               |
|------------------------------------|---|-------------------------------|------------------------------|-----------------------------|---------------|-------------------------------|------------------------------|-----------------------------|---------------|
|                                    |   | Brutto-<br>umsatz<br>(Tsd. €) | Netto-<br>umsatz<br>(Tsd. €) | Verord-<br>nungen<br>(Tsd.) | DDD<br>(Tsd.) | Brutto-<br>umsatz<br>(Tsd. €) | Netto-<br>umsatz<br>(Tsd. €) | Verord-<br>nungen<br>(Tsd.) | DDD<br>(Tsd.) |
| 1                                  | Humira<br>(Immunmodulatoren)                    | 5.102,4                       | 4.846,2                      | 1,1                         | 79,6          | 113.518,6                     | 107.813,3                    | 25,7                        | 1.768,7       |
| 2                                  | Enbrel<br>(Analgetika/Antirheumatika)           | 4.363,2                       | 4.145,5                      | 1,1                         | 71,1          | 94.031,7                      | 89.318,9                     | 26,5                        | 1.535,5       |
| 3                                  | Clexane<br>(Antikoagulantia)                    | 2.573,4                       | 2.373,0                      | 25,1                        | 955,6         | 54.725,2                      | 50.288,4                     | 544,1                       | 20.333,5      |
| 4                                  | Symbicort<br>(Broncholytika/Antiasthmatica)     | 2.486,2                       | 2.232,9                      | 16,3                        | 898,8         | 69.493,2                      | 62.126,7                     | 495,0                       | 25.001,0      |
| 5                                  | Spiriva<br>(Broncholytika/Antiasthmatica)       | 2.250,6                       | 2.022,4                      | 15,5                        | 1.088,8       | 67.316,8                      | 60.370,7                     | 479,6                       | 32.417,5      |
| 6                                  | Seroquel<br>(Psychopharmaka)                    | 2.196,8                       | 2.029,3                      | 9,0                         | 269,6         | 72.556,0                      | 66.847,5                     | 310,0                       | 8.894,3       |
| 7                                  | Glivec<br>(Zytostatika usw.)                    | 2.082,9                       | 1.979,7                      | 0,3                         | 14,7          | 69.184,6                      | 65.743,9                     | 10,6                        | 487,0         |
| 8                                  | Betaferon<br>(Immunmodulatoren)                 | 2.082,9                       | 1.973,9                      | 0,6                         | 39,4          | 46.272,6                      | 43.818,6                     | 13,9                        | 872,0         |
| 9                                  | Lyrice<br>(Neuropathiepräparate usw.)           | 1.943,2                       | 1.749,7                      | 14,3                        | 417,2         | 58.966,1                      | 52.721,9                     | 489,0                       | 12.112,3      |
| 10                                 | Viani<br>(Broncholytika/Antiasthmatica)         | 1.918,3                       | 1.742,3                      | 10,9                        | 638,9         | 60.102,2                      | 54.343,3                     | 387,8                       | 20.891,2      |
| 11                                 | Actrapid human<br>(Antidiabetika)               | 1.918,0                       | 1.765,6                      | 21,2                        | 1.506,3       | 32.174,7                      | 29.557,2                     | 367,8                       | 25.685,4      |
| 12                                 | Zyprexa<br>(Psychopharmaka)                     | 1.917,2                       | 1.794,1                      | 4,5                         | 236,5         | 66.941,6                      | 62.530,9                     | 166,5                       | 8.170,9       |
| 13                                 | Lantus<br>(Antidiabetika)                       | 1.834,3                       | 1.626,5                      | 16,0                        | 904,6         | 39.923,2                      | 35.369,3                     | 351,3                       | 19.696,1      |
| 14                                 | Remicade<br>(Immunmodulatoren)                  | 1.826,1                       | 1.733,7                      | 0,5                         | 52,1          | 43.727,1                      | 41.486,7                     | 14,5                        | 1.258,4       |
| 15                                 | Inegy<br>(Lipidsenker)                          | 1.794,1                       | 1.628,9                      | 8,9                         | 819,6         | 41.630,8                      | 37.706,6                     | 208,4                       | 19.086,1      |
| 16                                 | Codiolan<br>(Antihypertonika)                   | 1.790,0                       | 1.627,6                      | 17,2                        | 1.607,1       | 28.540,7                      | 25.858,8                     | 274,9                       | 25.847,5      |
| 17                                 | Sifrol<br>(Parkinsonmittel usw.)                | 1.715,6                       | 1.586,3                      | 6,8                         | 144,6         | 48.862,0                      | 45.052,8                     | 199,4                       | 4.123,9       |
| 18                                 | Rebif<br>(Immunmodulatoren)                     | 1.714,4                       | 1.625,5                      | 1,0                         | 23,5          | 70.841,6                      | 67.135,0                     | 42,4                        | 916,4         |
| 19                                 | Omeprazole<br>(Magen-Darm-Mittel)               | 1.514,2                       | 1.369,0                      | 30,6                        | 2.468,0       | 38.896,7                      | 35.337,1                     | 843,3                       | 62.430,4      |
| 20                                 | Novorapid<br>(Antidiabetika)                    | 1.437,0                       | 1.279,8                      | 11,6                        | 853,3         | 32.589,9                      | 28.938,5                     | 262,9                       | 19.424,2      |
| 21                                 | Copaxone<br>(Immunmodulatoren)                  | 1.374,0                       | 1.302,4                      | 0,9                         | 24,6          | 67.138,7                      | 63.580,0                     | 43,1                        | 1.208,1       |
| 22                                 | Avonex<br>(Immunmodulatoren)                    | 1.373,9                       | 1.304,4                      | 0,4                         | 23,2          | 58.871,7                      | 55.877,1                     | 18,4                        | 996,2         |
| 23                                 | Sutent<br>(Zytostatika usw.)                    | 1.349,7                       | 1.282,5                      | 0,3                         | 8,3           | 25.730,5                      | 24.443,8                     | 5,4                         | 157,8         |
| 24                                 | Aranesp<br>(Antianämika)                        | 1.342,3                       | 1.326,7                      | 2,9                         | 100,2         | 33.717,1                      | 33.324,3                     | 68,9                        | 2.525,4       |
| 25                                 | Atacand<br>(Beta-, Ca-BI., Angiot.-Aldo.-Hemm.) | 1.292,5                       | 1.164,4                      | 13,7                        | 2.780,8       | 30.742,3                      | 27.679,9                     | 330,9                       | 65.020,3      |
| 26                                 | Plavix<br>(Thrombozytenaggregationshemmer)      | 1.280,1                       | 1.179,0                      | 5,1                         | 461,5         | 27.732,8                      | 25.472,3                     | 112,7                       | 10.005,0      |
| 27                                 | Pentalong<br>(Koronarmittel)                    | 1.268,6                       | 1.047,0                      | 39,1                        | 2.214,4       | 11.370,1                      | 9.407,1                      | 357,0                       | 19.676,5      |
| 28                                 | Keppra<br>(Antiepileptika)                      | 1.251,0                       | 1.167,5                      | 3,7                         | 220,2         | 46.966,9                      | 43.851,7                     | 138,3                       | 8.249,2       |
| 29                                 | Palladon<br>(Analgetika/Antirheumatika)         | 1.241,9                       | 1.158,4                      | 3,9                         | 119,2         | 25.647,5                      | 23.865,1                     | 89,4                        | 2.445,7       |
| 30                                 | Arimidex<br>(Zytostatika usw.)                  | 1.241,5                       | 1.164,3                      | 2,1                         | 206,8         | 36.681,4                      | 34.364,0                     | 64,5                        | 6.105,0       |
| Summe dieser 30 Fertigarzneimittel |   | 57.476,2                      | 53.228,3                     | 284,8                       | 19.248,7      | 1.514.894,2                   | 1.404.231,6                  | 6.742,5                     | 427.341,4     |
| Summe aller Fertigarzneimittel     |   | 243.426,6                     | 211.956,7                    | 4.764,1                     | 284.705,0     | 7.281.213,2                   | 6.303.607,2                  | 154.936,9                   | 8.431.560,3   |

Tabelle 6

**Die 30 umsatzstärksten Fertigarzneimittel je 1000 Versicherte in der KV Sachsen-Anhalt von Januar bis März 2010**

| Rang Fertigarzneimittel            | (Indikationsgruppe nach der Roten Liste)      | KV Sachsen-Anhalt        |                         |                   |           | GKV insgesamt            |                         |                   |           |
|------------------------------------|---|--------------------------|-------------------------|-------------------|-----------|--------------------------|-------------------------|-------------------|-----------|
|                                    |   | Brutto-<br>umsatz<br>(€) | Netto-<br>umsatz<br>(€) | Verord-<br>nungen | DDD       | Brutto-<br>umsatz<br>(€) | Netto-<br>umsatz<br>(€) | Verord-<br>nungen | DDD       |
| 1                                  | Humira<br>(Immunmodulatoren)                  | 2.307,9                  | 2.192,0                 | 0,5               | 36,0      | 1.616,1                  | 1.534,8                 | 0,4               | 25,2      |
| 2                                  | Enbrel<br>(Analgetika/Antirheumatika)         | 1.973,5                  | 1.875,1                 | 0,5               | 32,2      | 1.338,6                  | 1.271,6                 | 0,4               | 21,9      |
| 3                                  | Clexane<br>(Antikoagulantia)                  | 1.164,0                  | 1.073,3                 | 11,4              | 432,2     | 779,1                    | 715,9                   | 7,7               | 289,5     |
| 4                                  | Symbicort<br>(Broncholytika/Antiasthmatica)   | 1.124,6                  | 1.010,0                 | 7,4               | 406,6     | 989,3                    | 884,4                   | 7,0               | 355,9     |
| 5                                  | Spiriva<br>(Broncholytika/Antiasthmatica)     | 1.018,0                  | 914,7                   | 7,0               | 492,5     | 958,3                    | 859,4                   | 6,8               | 461,5     |
| 6                                  | Seroquel<br>(Psychopharmaka)                  | 993,6                    | 917,9                   | 4,1               | 122,0     | 1.032,9                  | 951,6                   | 4,4               | 126,6     |
| 7                                  | Glivec<br>(Zytostatika usw.)                  | 942,1                    | 895,4                   | 0,1               | 6,6       | 984,9                    | 935,9                   | 0,2               | 6,9       |
| 8                                  | Betaferon<br>(Immunmodulatoren)               | 942,1                    | 892,8                   | 0,3               | 17,8      | 658,7                    | 623,8                   | 0,2               | 12,4      |
| 9                                  | Lyrice<br>(Neuropathiepräparate usw.)         | 878,9                    | 791,4                   | 6,5               | 188,7     | 839,4                    | 750,6                   | 7,0               | 172,4     |
| 10                                 | Viani<br>(Broncholytika/Antiasthmatica)       | 867,7                    | 788,1                   | 4,9               | 289,0     | 855,6                    | 773,6                   | 5,5               | 297,4     |
| 11                                 | Actrapid human<br>(Antidiabetika)             | 867,5                    | 798,6                   | 9,6               | 681,3     | 458,0                    | 420,8                   | 5,2               | 365,7     |
| 12                                 | Zyprexa<br>(Psychopharmaka)                   | 867,2                    | 811,5                   | 2,1               | 107,0     | 953,0                    | 890,2                   | 2,4               | 116,3     |
| 13                                 | Lantus<br>(Antidiabetika)                     | 829,7                    | 735,7                   | 7,2               | 409,2     | 568,4                    | 503,5                   | 5,0               | 280,4     |
| 14                                 | Remicade<br>(Immunmodulatoren)                | 825,9                    | 784,2                   | 0,2               | 23,6      | 622,5                    | 590,6                   | 0,2               | 17,9      |
| 15                                 | Inegy<br>(Lipidsenker)                        | 811,5                    | 736,8                   | 4,0               | 370,7     | 592,7                    | 536,8                   | 3,0               | 271,7     |
| 16                                 | Codiovan<br>(Antihypertonika)                 | 809,6                    | 736,2                   | 7,8               | 726,9     | 406,3                    | 368,1                   | 3,9               | 368,0     |
| 17                                 | Sifrol<br>(Parkinsonmittel usw.)              | 776,0                    | 717,5                   | 3,1               | 65,4      | 695,6                    | 641,4                   | 2,8               | 58,7      |
| 18                                 | Rebif<br>(Immunmodulatoren)                   | 775,4                    | 735,2                   | 0,5               | 10,6      | 1.008,5                  | 955,7                   | 0,6               | 13,0      |
| 19                                 | Omeprazole<br>(Magen-Darm-Mittel)             | 684,9                    | 619,2                   | 13,9              | 1.116,3   | 553,7                    | 503,1                   | 12,0              | 888,8     |
| 20                                 | Novorapid<br>(Antidiabetika)                  | 650,0                    | 578,9                   | 5,3               | 386,0     | 464,0                    | 412,0                   | 3,7               | 276,5     |
| 21                                 | Copaxone<br>(Immunmodulatoren)                | 621,5                    | 589,1                   | 0,4               | 11,1      | 955,8                    | 905,1                   | 0,6               | 17,2      |
| 22                                 | Avonex<br>(Immunmodulatoren)                  | 621,4                    | 590,0                   | 0,2               | 10,5      | 838,1                    | 795,5                   | 0,3               | 14,2      |
| 23                                 | Sutent<br>(Zytostatika usw.)                  | 610,5                    | 580,1                   | 0,1               | 3,7       | 366,3                    | 348,0                   | 0,1               | 2,2       |
| 24                                 | Aranesp<br>(Antianämika)                      | 607,2                    | 600,1                   | 1,3               | 45,3      | 480,0                    | 474,4                   | 1,0               | 36,0      |
| 25                                 | Atacand<br>(Beta-,Ca-BI.,Angiot.-Aldo.-Hemm.) | 584,6                    | 526,7                   | 6,2               | 1.257,8   | 437,7                    | 394,1                   | 4,7               | 925,6     |
| 26                                 | Plavix<br>(Thrombozytenaggregationshemmer)    | 579,0                    | 533,3                   | 2,3               | 208,8     | 394,8                    | 362,6                   | 1,6               | 142,4     |
| 27                                 | Pentalong<br>(Koronarmittel)                  | 573,8                    | 473,6                   | 17,7              | 1.001,6   | 161,9                    | 133,9                   | 5,1               | 280,1     |
| 28                                 | Keppra<br>(Antiepileptika)                    | 565,8                    | 528,1                   | 1,7               | 99,6      | 668,6                    | 624,3                   | 2,0               | 117,4     |
| 29                                 | Palladon<br>(Analgetika/Antirheumatika)       | 561,7                    | 524,0                   | 1,8               | 53,9      | 365,1                    | 339,7                   | 1,3               | 34,8      |
| 30                                 | Arimidex<br>(Zytostatika usw.)                | 561,5                    | 526,6                   | 1,0               | 93,5      | 522,2                    | 489,2                   | 0,9               | 86,9      |
| Summe dieser 30 Fertigarzneimittel |   | 25.997,2                 | 24.075,9                | 128,8             | 8.706,5   | 21.566,2                 | 19.990,8                | 96,0              | 6.083,7   |
| Summe aller Fertigarzneimittel     |   | 110.105,0                | 95.870,8                | 2.154,9           | 128.775,8 | 103.656,2                | 89.738,9                | 2.205,7           | 120.032,7 |

Abbildung 6

### Die 30 umsatzstärksten Fertigarzneimittel in der KV Sachsen-Anhalt von Januar bis März 2010 – Bruttoumsätze je 1000 Versicherte

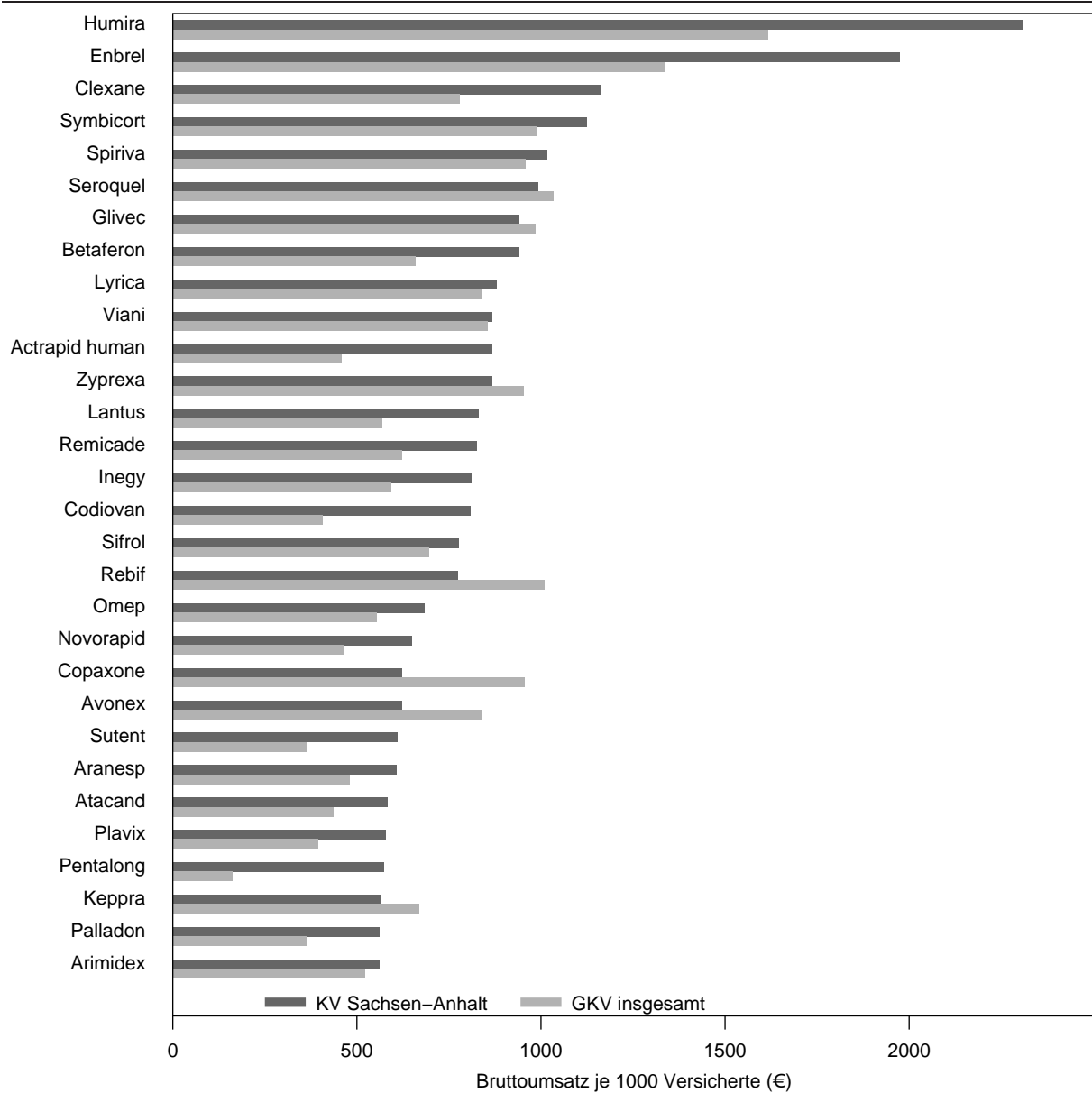


Tabelle 7

**Verordnungen und Umsätze von sonstigen Arznei- und Verbandmitteln in der KV Sachsen-Anhalt von Januar bis März 2010**

| Bezeichnung   | KV Sachsen-Anhalt             |                             |                          |                   | GKV insgesamt            |                   |
|---|-------------------------------|-----------------------------|--------------------------|-------------------|--------------------------|-------------------|
|   | absolut                       |                             | je 1000 Vers.            |                   | je 1000 Vers.            |                   |
|   | Brutto-<br>umsatz<br>(Tsd. €) | Verord-<br>nungen<br>(Tsd.) | Brutto-<br>umsatz<br>(€) | Verord-<br>nungen | Brutto-<br>umsatz<br>(€) | Verord-<br>nungen |
| In-vitro-Diagnostika                                      | 5.430,4                       | 182,4                       | 2.456,2                  | 82,5              | 2.579,1                  | 82,4              |
| Pflaster und Verbandstoffe                                | 2.752,9                       | 185,1                       | 1.245,2                  | 83,7              | 1.485,6                  | 83,2              |
| Rezepturen (auch Rezeptursubstanzen ungemischt)           | 1.793,4                       | 52,5                        | 811,2                    | 23,8              | 727,4                    | 33,9              |
| Stückelung verschiedener Packungsgrößen                   | 27,3                          | 0,9                         | 12,4                     | 0,4               | 188,2                    | 1,1               |
| Methadon-Zubereitungen                                    | 2,5                           | 0,2                         | 1,2                      | 0,1               | 90,9                     | 10,8              |
| Zytostatika-Zubereitungen                                 | 17.920,3                      | 20,5                        | 8.105,6                  | 9,3               | 7.224,6                  | 9,3               |
| Sonstige individuell hergestellte parenterale<br>Lösungen | 1.460,6                       | 3,1                         | 660,6                    | 1,4               | 1.210,0                  | 1,8               |
| Einzel importierte AM nach §73(3) AMG                     | 11,0                          | 0,2                         | 5,0                      | 0,1               | 25,5                     | 0,2               |
| Anders zugeordnete sonstige Arznei- und<br>Verbandmittel  | 1.474,7                       | 39,8                        | 667,0                    | 18,0              | 933,2                    | 57,3              |
| <i>Summe sonstige Arznei- und Verbandmittel</i>           | <i>30.873,3</i>               | <i>484,7</i>                | <i>13.964,4</i>          | <i>219,2</i>      | <i>14.464,6</i>          | <i>279,9</i>      |
| <i>Summe Fertigarzneimittel</i>                           | <i>243.426,6</i>              | <i>4.764,1</i>              | <i>110.105,0</i>         | <i>2.154,9</i>    | <i>103.656,2</i>         | <i>2.205,7</i>    |
| <i>Summe Gesamtmarkt</i>                                  | <i>274.299,8</i>              | <i>5.248,8</i>              | <i>124.069,4</i>         | <i>2.374,1</i>    | <i>118.120,8</i>         | <i>2.485,6</i>    |

Tabelle 8

**Verordnungen und Umsätze nach Arztgruppen in der KV Sachsen-Anhalt von Januar bis März 2010**

| Arztgruppe                      | KV Sachsen-Anhalt             |                              |                             |                  | GKV insgesamt                 |                              |                             |                    |
|---------------------------------|-------------------------------|------------------------------|-----------------------------|------------------|-------------------------------|------------------------------|-----------------------------|--------------------|
|                                 | Brutto-<br>umsatz<br>(Tsd. €) | Netto-<br>umsatz<br>(Tsd. €) | Verord-<br>nungen<br>(Tsd.) | DDD<br>(Tsd.)    | Brutto-<br>umsatz<br>(Tsd. €) | Netto-<br>umsatz<br>(Tsd. €) | Verord-<br>nungen<br>(Tsd.) | DDD<br>(Tsd.)      |
| Anästhesisten                   | 1.353,0                       | 1.228,1                      | 14,3                        | 454,2            | 54.321,6                      | 48.955,3                     | 720,7                       | 21.641,4           |
| Augenärzte                      | 4.177,3                       | 3.381,5                      | 97,9                        | 5.355,3          | 102.101,9                     | 80.201,9                     | 2.848,4                     | 140.337,2          |
| Chirurgen                       | 2.276,5                       | 1.941,0                      | 70,1                        | 950,8            | 71.336,9                      | 61.462,3                     | 2.340,3                     | 35.006,3           |
| Gastroenterologen               | 2.339,5                       | 2.158,6                      | 15,5                        | 523,9            | 85.860,3                      | 78.987,3                     | 615,6                       | 26.435,4           |
| Gynäkologen                     | 8.180,5                       | 7.248,7                      | 89,5                        | 5.321,6          | 284.336,1                     | 243.604,6                    | 3.882,6                     | 227.260,0          |
| Hämatologen/Onkologen           | 15.628,3                      | 14.690,9                     | 36,2                        | 599,9            | 533.902,6                     | 501.183,7                    | 1.284,8                     | 21.982,4           |
| Hausärzte                       | 96.671,8                      | 81.288,6                     | 2.683,8                     | 171.115,2        | 2.833.756,2                   | 2.365.966,8                  | 86.644,6                    | 4.905.926,6        |
| Hausärztlich tätige Internisten | 32.815,6                      | 28.287,4                     | 787,6                       | 53.823,1         | 1.201.829,2                   | 1.031.540,2                  | 29.691,1                    | 1.834.619,3        |
| Hautärzte                       | 5.809,4                       | 4.940,0                      | 133,5                       | 3.172,5          | 145.811,9                     | 121.095,2                    | 4.162,7                     | 80.084,6           |
| HNO-Ärzte                       | 2.941,4                       | 2.516,9                      | 62,5                        | 2.027,4          | 65.561,9                      | 53.832,9                     | 2.163,5                     | 47.978,0           |
| Internisten, weitere            | 16.824,0                      | 15.523,8                     | 136,6                       | 9.272,1          | 420.448,6                     | 386.831,9                    | 3.566,4                     | 205.217,6          |
| Kardiologen                     | 1.220,3                       | 1.052,2                      | 26,5                        | 2.237,7          | 36.930,1                      | 32.359,5                     | 690,5                       | 52.006,8           |
| Kinderärzte                     | 5.864,5                       | 5.352,9                      | 328,6                       | 5.090,0          | 236.004,2                     | 216.706,7                    | 12.100,7                    | 198.070,5          |
| Kinderneuropsychiater           | 829,0                         | 764,6                        | 13,4                        | 367,5            | 19.755,1                      | 18.518,6                     | 311,5                       | 9.446,7            |
| Mund-Kiefer-Gesichts-Chirurgen  | 12,1                          | 8,9                          | 0,6                         | 8,9              | 1.105,9                       | 899,4                        | 45,1                        | 670,4              |
| Nephrologen                     | 4.486,2                       | 4.210,0                      | 43,7                        | 2.765,7          | 136.190,2                     | 127.166,7                    | 1.313,5                     | 82.221,9           |
| Nervenärzte                     | 12.347,0                      | 11.291,4                     | 97,2                        | 4.309,0          | 415.709,5                     | 379.350,9                    | 3.516,8                     | 153.896,0          |
| Neurologen                      | 7.322,1                       | 6.796,9                      | 35,3                        | 1.752,6          | 211.885,3                     | 196.389,4                    | 1.081,3                     | 48.973,8           |
| Orthopäden                      | 4.235,2                       | 3.629,2                      | 86,2                        | 3.766,3          | 89.675,2                      | 74.048,1                     | 2.605,2                     | 75.690,0           |
| Pneumologen                     | 6.247,8                       | 5.683,9                      | 41,6                        | 2.314,0          | 131.407,6                     | 116.248,4                    | 1.486,0                     | 80.050,1           |
| Psychiater                      | 2.221,1                       | 1.979,9                      | 26,3                        | 1.264,8          | 95.196,7                      | 84.592,2                     | 1.260,0                     | 58.073,4           |
| Urologen                        | 7.482,3                       | 6.809,0                      | 65,9                        | 4.029,0          | 158.387,4                     | 141.896,6                    | 2.103,6                     | 99.221,8           |
| Sonstige Ärzte                  | 33.015,0                      | 30.174,2                     | 355,7                       | 13.831,0         | 965.746,4                     | 890.262,3                    | 10.163,7                    | 338.493,2          |
| <i>Alle Ärzte</i>               | <i>274.299,8</i>              | <i>240.958,6</i>             | <i>5.248,8</i>              | <i>294.352,5</i> | <i>8.297.260,9</i>            | <i>7.252.100,8</i>           | <i>174.598,7</i>            | <i>8.743.303,2</i> |

Tabelle 9

**Verordnungen und Umsätze je 1000 Versicherte nach Arztgruppen in der KV Sachsen-Anhalt von Januar bis März 2010**

| Arztgruppe                      | KV Sachsen-Anhalt        |                         |                   |           | GKV insgesamt            |                         |                   |           |
|---------------------------------|--------------------------|-------------------------|-------------------|-----------|--------------------------|-------------------------|-------------------|-----------|
|                                 | Brutto-<br>umsatz<br>(€) | Netto-<br>umsatz<br>(€) | Verord-<br>nungen | DDD       | Brutto-<br>umsatz<br>(€) | Netto-<br>umsatz<br>(€) | Verord-<br>nungen | DDD       |
| Anästhesisten                   | 612,0                    | 555,5                   | 6,5               | 205,4     | 773,3                    | 696,9                   | 10,3              | 308,1     |
| Augenärzte                      | 1.889,5                  | 1.529,5                 | 44,3              | 2.422,3   | 1.453,5                  | 1.141,8                 | 40,6              | 1.997,9   |
| Chirurgen                       | 1.029,7                  | 878,0                   | 31,7              | 430,1     | 1.015,6                  | 875,0                   | 33,3              | 498,4     |
| Gastroenterologen               | 1.058,2                  | 976,3                   | 7,0               | 237,0     | 1.222,3                  | 1.124,5                 | 8,8               | 376,3     |
| Gynäkologen                     | 3.700,2                  | 3.278,7                 | 40,5              | 2.407,0   | 4.047,8                  | 3.468,0                 | 55,3              | 3.235,3   |
| Hämatologen/Onkologen           | 7.068,9                  | 6.644,9                 | 16,4              | 271,4     | 7.600,7                  | 7.134,9                 | 18,3              | 312,9     |
| Hausärzte                       | 43.725,9                 | 36.767,9                | 1.213,9           | 77.397,6  | 40.341,7                 | 33.682,2                | 1.233,5           | 69.841,4  |
| Hausärztlich tätige Internisten | 14.842,9                 | 12.794,8                | 356,2             | 24.344,9  | 17.109,4                 | 14.685,1                | 422,7             | 26.117,9  |
| Hautärzte                       | 2.627,7                  | 2.234,4                 | 60,4              | 1.435,0   | 2.075,8                  | 1.723,9                 | 59,3              | 1.140,1   |
| HNO-Ärzte                       | 1.330,5                  | 1.138,4                 | 28,3              | 917,0     | 933,3                    | 766,4                   | 30,8              | 683,0     |
| Internisten, weitere            | 7.609,7                  | 7.021,6                 | 61,8              | 4.193,9   | 5.985,6                  | 5.507,0                 | 50,8              | 2.921,5   |
| Kardiologen                     | 551,9                    | 475,9                   | 12,0              | 1.012,1   | 525,7                    | 460,7                   | 9,8               | 740,4     |
| Kinderärzte                     | 2.652,6                  | 2.421,2                 | 148,6             | 2.302,3   | 3.359,8                  | 3.085,1                 | 172,3             | 2.819,8   |
| Kinderneuropsychiater           | 375,0                    | 345,9                   | 6,1               | 166,2     | 281,2                    | 263,6                   | 4,4               | 134,5     |
| Mund-Kiefer-Gesichts-Chirurgen  | 5,5                      | 4,0                     | 0,3               | 4,0       | 15,7                     | 12,8                    | 0,6               | 9,5       |
| Nephrologen                     | 2.029,2                  | 1.904,3                 | 19,8              | 1.251,0   | 1.938,8                  | 1.810,4                 | 18,7              | 1.170,5   |
| Nervenärzte                     | 5.584,7                  | 5.107,2                 | 44,0              | 1.949,0   | 5.918,1                  | 5.400,5                 | 50,1              | 2.190,9   |
| Neurologen                      | 3.311,9                  | 3.074,3                 | 16,0              | 792,7     | 3.016,4                  | 2.795,8                 | 15,4              | 697,2     |
| Orthopäden                      | 1.915,6                  | 1.641,5                 | 39,0              | 1.703,5   | 1.276,6                  | 1.054,2                 | 37,1              | 1.077,5   |
| Pneumologen                     | 2.826,0                  | 2.570,9                 | 18,8              | 1.046,7   | 1.870,7                  | 1.654,9                 | 21,2              | 1.139,6   |
| Psychiater                      | 1.004,6                  | 895,5                   | 11,9              | 572,1     | 1.355,2                  | 1.204,3                 | 17,9              | 826,7     |
| Urologen                        | 3.384,4                  | 3.079,8                 | 29,8              | 1.822,4   | 2.254,8                  | 2.020,1                 | 29,9              | 1.412,5   |
| Sonstige Ärzte                  | 14.933,1                 | 13.648,2                | 160,9             | 6.256,0   | 13.748,5                 | 12.673,9                | 144,7             | 4.818,8   |
| Alle Ärzte                      | 124.069,4                | 108.988,7               | 2.374,1           | 133.139,5 | 118.120,8                | 103.241,8               | 2.485,6           | 124.470,7 |

Abbildung 7

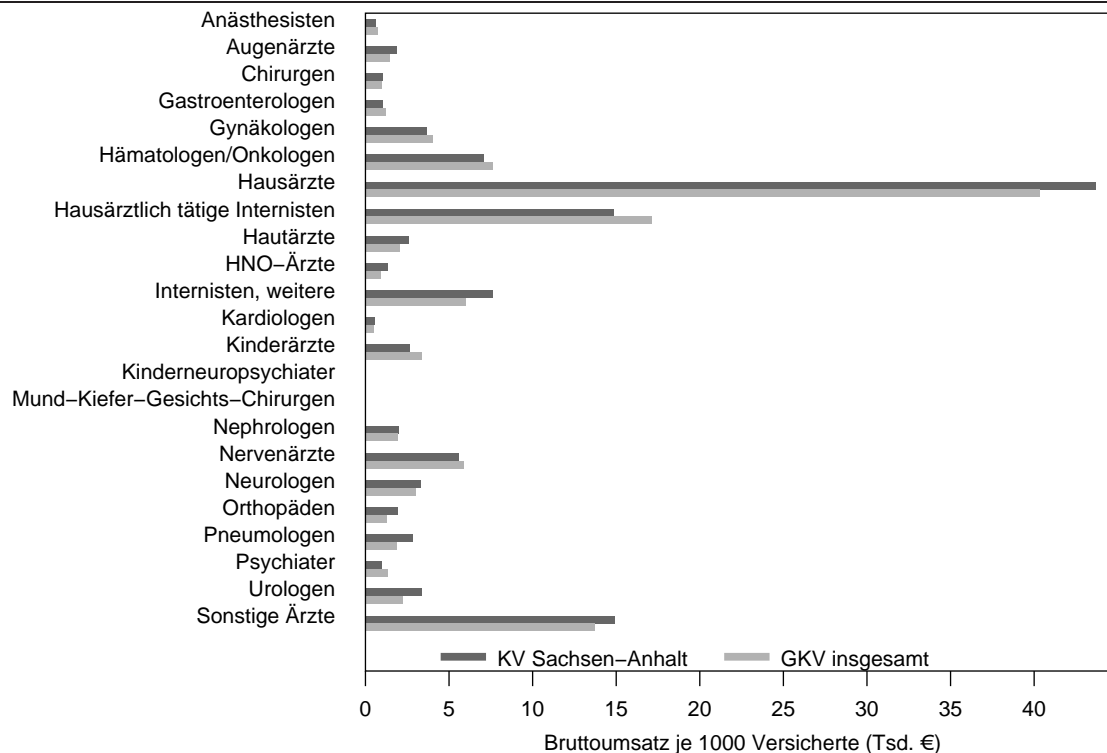
**Bruttoumsätze je 1000 Versicherte nach Arztgruppen in der KV Sachsen-Anhalt von Januar bis März 2010**


Tabelle 10

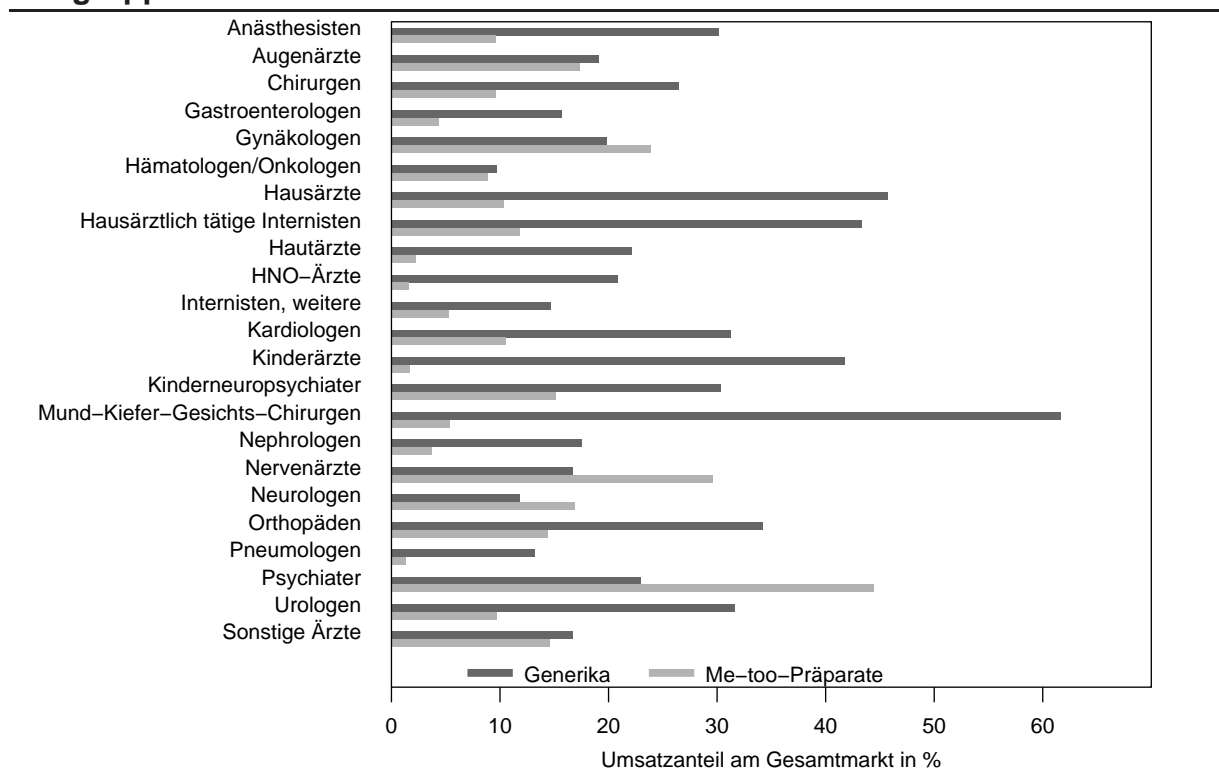
### Anteile einzelner Marktsegmente am Gesamtmarkt nach Arztgruppen in der KV Sachsen-Anhalt von Januar bis März 2010

| Arztgruppe                      | Generika     |             |              | Me-too-Präparate |             |              |
|---------------------------------|--------------|-------------|--------------|------------------|-------------|--------------|
|                                 | Bruttoumsatz | Nettoumsatz | Verordnungen | Bruttoumsatz     | Nettoumsatz | Verordnungen |
| Anästhesisten                   | 30,2%        | 30,0%       | 48,9%        | 9,6%             | 9,5%        | 8,4%         |
| Augenärzte                      | 19,1%        | 16,1%       | 37,3%        | 17,4%            | 18,5%       | 10,9%        |
| Chirurgen                       | 26,5%        | 21,5%       | 57,4%        | 9,6%             | 9,8%        | 6,7%         |
| Gastroenterologen               | 15,7%        | 14,7%       | 44,4%        | 4,4%             | 4,4%        | 2,0%         |
| Gynäkologen                     | 19,9%        | 16,0%       | 56,1%        | 23,9%            | 25,9%       | 7,1%         |
| Hämatologen/Onkologen           | 9,7%         | 9,1%        | 47,8%        | 8,9%             | 8,9%        | 5,4%         |
| Hausärzte                       | 45,8%        | 42,9%       | 74,7%        | 10,4%            | 11,0%       | 4,4%         |
| Hausärztlich tätige Internisten | 43,4%        | 40,8%       | 73,9%        | 11,8%            | 12,3%       | 5,2%         |
| Hautärzte                       | 22,2%        | 20,1%       | 45,4%        | 2,3%             | 2,3%        | 1,9%         |
| HNO-Ärzte                       | 20,9%        | 17,4%       | 59,9%        | 1,6%             | 1,4%        | 2,6%         |
| Internisten, weitere            | 14,7%        | 13,1%       | 63,9%        | 5,3%             | 5,2%        | 5,7%         |
| Kardiologen                     | 31,3%        | 28,7%       | 66,2%        | 10,6%            | 11,1%       | 5,1%         |
| Kinderärzte                     | 41,8%        | 41,3%       | 52,9%        | 1,7%             | 1,8%        | 0,4%         |
| Kinderneuropsychiater           | 30,4%        | 29,8%       | 60,1%        | 15,2%            | 15,2%       | 3,9%         |
| Mund-Kiefer-Gesichts-Chirurgen  | 61,7%        | 53,9%       | 83,9%        | 5,4%             | 6,7%        | 1,3%         |
| Nephrologen                     | 17,5%        | 16,0%       | 59,2%        | 3,7%             | 3,7%        | 3,2%         |
| Nervenärzte                     | 16,7%        | 15,7%       | 58,1%        | 29,7%            | 30,0%       | 14,2%        |
| Neurologen                      | 11,9%        | 11,2%       | 53,7%        | 16,9%            | 16,9%       | 13,0%        |
| Orthopäden                      | 34,2%        | 30,9%       | 68,9%        | 14,4%            | 15,0%       | 7,8%         |
| Pneumologen                     | 13,3%        | 12,0%       | 42,8%        | 1,3%             | 1,3%        | 1,8%         |
| Psychiater                      | 23,0%        | 21,1%       | 66,3%        | 44,4%            | 46,0%       | 14,5%        |
| Urologen                        | 31,6%        | 30,3%       | 67,2%        | 9,7%             | 9,6%        | 8,9%         |
| Sonstige Ärzte                  | 16,8%        | 15,0%       | 60,0%        | 14,6%            | 14,8%       | 5,6%         |
| Alle Ärzte                      | 32,3%        | 29,6%       | 68,5%        | 11,8%            | 12,2%       | 4,9%         |

Ausgewiesen sind nur Fertigarzneimittelverordnungen.

Abbildung 8

### Bruttoumsatz-Anteile einzelner Marktsegmente am Gesamtmarkt nach Arztgruppen in der KV Sachsen-Anhalt von Januar bis März 2010



Ausgewiesen sind nur Fertigarzneimittelverordnungen.