

Bericht eines fiktiven  
Vertragsarztes



Arztnummer 345678901  
Kassenärztliche Vereinigung Hessen  
Fachgruppe: Hausärzte

### GKV-Arzneimittel-Schnellinformation für Vertragsärztinnen und -ärzte

nach § 84 Abs. 5 SGB V

Januar bis Mai 201X

Der **kompakte Monatsbericht** bietet Ihnen einen schnellen Überblick über Ihre zentralen Verordnungskennzahlen.

Der Berichtszeitraum wird, jeweils im Januar beginnend, um den aktuellen Berichtsmonat kumulativ erweitert. Für die Berichtszeiträume Januar bis März, Januar bis Juni, Januar bis September und Januar bis Dezember erhalten Sie anstelle des kompakten Monatsberichtes den **ausführlichen Bericht zum Quartalsende**.

Weitere Hinweise zu den Inhalten der GAmSi-Berichte finden Sie in dem **Glossar** der GAmSi-Webseite unter [www.gkv-gamsi.de](http://www.gkv-gamsi.de).

Ihre Lebenslange Arztnummer (LANR) gemäß der Richtlinie der Kassenärztlichen Bundesvereinigung nach § 75 Absatz 7 SGB V zur Vergabe der Arzt- und Betriebsstättennummern.  
Verordnungen aus verschiedenen Betriebsstätten werden nicht separat ausgewiesen sondern betriebsstättenübergreifend, jedoch nicht KV-übergreifend, zusammengefasst. Weitere Informationen finden Sie unter „Lebenslange Arztnummer“ im Glossar.

Für Verordnungen, die in verschiedenen Kassenärztlichen Vereinigungen erfolgen, erhalten Sie separate Berichte.

Der Fachgruppenzuordnung liegen die Nummernbereiche für Fachgruppen gemäß der Richtlinie der Kassenärztlichen Bundesvereinigung (KBV) nach § 75 Absatz 7 SGB V zugrunde. Die Facharztgruppen sind auf der GAmSi-Webseite aufgelistet.

Der Zeitraum, für den die Rezeptabrechnungsdaten ausgewertet werden. Grundlage ist der Abrechnungsmonat.

### Bericht eines fiktiven Vertragsarztes

GKV-Arzneimittel-Schnellinformation für Vertragsärztinnen und -ärzte  
Arztnr. 345678901 (Hausärzte)  
Januar bis Mai 201X

#### Inhalt

Tabelle 1:	Umsätze	1
Tabelle 2:	Kennzahlen zum Verordnungsgeschehen	1
Tabelle 3:	Kennzahlen je Verordnung bzw. je DDD zum Verordnungsgeschehen	2
Abbildung 1:	Bruttoumsatz je DDD von Fertigarzneimitteln	2
Tabelle 4:	Bruttoumsatz und Verordnungsblattzeilen ausgewählter Segmente der Nicht-Fertigarzneimittel	3
Abbildung 2:	Anteil ausgewählter Segmente der Nicht-Fertigarzneimittel	3
Tabelle 5:	Bruttoumsatz und DDD ausgewählter Segmente der Fertigarzneimittel	4
Abbildung 3:	Anteil ausgewählter Segmente an Fertigarzneimitteln	4

#### Impressum

Herausgeber:  
Spitzenverband Bund der Krankenkassen (GKV-Spitzenverband)  
Reinhardtstraße 28  
10117 Berlin

Im Auftrag erstellt durch die ITSG - Informationstechnische Servicestelle der Gesetzlichen Krankenversicherung GmbH, Heusenstamm  
Kontakt: [gamsi@gkv-spitzenverband.de](mailto:gamsi@gkv-spitzenverband.de)

Gestaltung: GKV-Spitzenverband und BBGK Berliner Botschaft Gesellschaft für Kommunikation mbH

Datenstand: TT.MM.JJJJ

#### Aufgabenstellung und Datenbasis

Der GKV-Spitzenverband übermittelt Schnellinformationen über die Entwicklung der Ausgaben für Arznei- und Verbandmittel nach § 31 Abs. 1 SGB V als standardisierte Berichte nach § 84 Abs. 5 Satz 4 SGB V. Sie beruhen auf den übermittelten Daten der Arzneimittelverordnungen gemäß § 300 SGB V, die vor der Abrechnungsprüfung zu einem festgelegten Stichtag ausgewertet werden. Die für den aktuellen Auswertungszeitraum nach dem Stichtag eingehenden weiteren Daten werden in den nachfolgenden Berichten berücksichtigt.

Für Vertragsärzte mit weniger als 50 Verordnungen im Monatsdurchschnitt des jeweiligen Berichtszeitraumes wird die Schnellinformation nicht erstellt.

Rundungsbedingt addieren sich nicht immer alle ausgewiesenen Kennzahlen auf die Summenzeile.

Erläuterungen zur Rechtsgrundlage, den verwendeten Kennzahlen und Begriffen sind im Glossar unter <http://www.gkv-gamsi.de> aufgeführt.

Stand der gelieferten Verordnungsdaten zum Zeitpunkt der Berichtserstellung. Je nach Lieferstand werden die Berichte in der Regel sechs bis acht Wochen nach Abrechnung des Arzneverordnungsblattes mit den gesetzlichen Krankenkassen erstellt. Spätere Abrechnungsdaten fließen in die Daten der Berichte der Folgemonate ein.

Weitere Informationen zur Datenbasis können Sie dem Glossar unter „Gesamtmarkt“ und „Bruttoumsatz“ entnehmen.

### Bericht eines fiktiven Vertragsarztes

GKV-Arzneimittel-Schnellinformation für Vertragsärztinnen und -ärzte:  
Arztnr. 345678901 (Hausärzte)  
Januar bis Mai 201X!

**Tabelle 1:**  
Umsätze von Januar bis Mai 201X im Vergleich zum Vorjahreszeitraum

	Arztnr. 345678901		Fachgruppenmedian	
	Absolut	Änderung	Absolut	Änderung
Bruttoumsatz	135.090 €	- 9,1%	110.545 €	+ 2,1%
Zuzahlungen	16.493 €	- 9,1%	11.551 €	+ 0,2%
Gesetzliche Abschläge*	10.303 €	- 23,9%	8.254 €	- 13,4%
Nettoumsatz	108.295 €	- 7,4%	91.200 €	+ 4,5%

\* Berücksichtigt sind Apothekenabschläge nach § 130 Abs. 1 SGB V und Herstellerabschläge nach § 130a SGB V. Rabatte nach § 130a Abs. 8 SGB V und § 130c SGB V sind nicht enthalten.

In den ersten beiden Tabellen erhalten Sie eine **Übersicht** über die zum Zeitpunkt der Berichterstellung vorliegenden von Ihnen veranlassten Leistungen nach § 31 SGB V. Neben Ihren Zahlen sind Vergleichswerte zum Vorjahreszeitraum und zu Ihrer Fachgruppe angegeben. Sollten in Ihrer Fachgruppe weniger als sechs Ärztinnen oder Ärzte tätig sein, wird kein Vergleichswert angegeben.

Als Vergleichswert wird hier der **Fachgruppenmedian** angegeben. Die **Änderung** bezeichnet die prozentuale Veränderung zum Wert aus dem Vorjahreszeitraum. Der Median ist robust gegenüber sog. statistischen Ausreißern und repräsentativer als das arithmetische Mittel, falls die Verteilung der Umsätze in Ihrer Fachgruppe asymmetrisch sein sollte.

Die kumulierten Angaben über **Bruttoumsatz, Zuzahlungen** und **gesetzliche Abschläge (Rabatte)** sind für den Berichtszeitraum aufgeführt (ohne Impfstoffe). Der **Nettoumsatz** entspricht dem Bruttoumsatz abzüglich der Zuzahlungen und der gesetzlichen Abschläge.

**Tabelle 2:**  
Kennzahlen zum Verordnungsgeschehen von Januar bis Mai 201X im Vergleich zum Vorjahreszeitraum

	Arztnr. 345678901		Fachgruppenmedian	
	Absolut	Änderung	Absolut	Änderung
<b>Gesamt:</b>				
Bruttoumsatz in €	135.090	- 9,1%	110.545	+ 2,1%
Arzneiverordnungsblätter	2.788	- 15,9%	2.316	- 2,5%
Verordnungsblattzeilen	4.410	- 14,3%	3.483	- 1,5%
Verordnungen	4.598	- 14,0%	3.723	- 0,2%
<b>Fertigarzneimittel:</b>				
Bruttoumsatz in €	124.076	- 11,4%	101.657	+ 1,3%
Verordnungsblattzeilen	4.263	- 14,1%	3.264	- 1,4%
Verordnungen*	4.284	- 13,8%	3.309	- 1,2%
DDD	290.229	- 11,8%	219.537	+ 4,9%

\* Die Anzahl Verordnungen entspricht bei Fertigarzneimitteln der Anzahl Packungen.

**Arzneiverordnungsblätter:** Anzahl der abgerechneten Rezeptformulare nach Muster 16.  
**Verordnungsblattzeilen:** Anzahl der Verordnungszeilen auf dem Arzneiverordnungsblatt.  
**Verordnungen:** Summe der Werte aus dem Feld „Faktor“ der Verordnungsblattzeilen.

Als Kennzahl für das Verordnungsvolumen steht für Fertigarzneimittel die Anzahl verordneter **definierter Tagesdosen bzw. defined daily doses (DDD)** zur Verfügung. Weitere Informationen können Sie dem Glossar der GAmSi-Webseite entnehmen.

### Bericht eines fiktiven Vertragsarztes

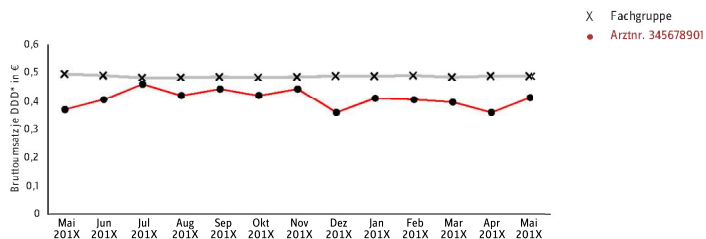
GKV-Arzneimittel-Schnellinformation für Vertragsärztinnen und -ärzte:  
 Arztnr. 345678901 (Hausärzte)  
 Januar bis Mai 201X

**Tabelle 3:**  
**Kennzahlen zu Verordnungen bzw. je DDD zum Verordnungsgeschehen von Januar bis Mai 201X im Vergleich zum Vorjahreszeitraum**

	Arztnr. 345678901		Fachgruppe	
	Absolut	Änderung	Absolut	Änderung
<b>Gesamt:</b>				
Bruttoumsatz je Verordnung	29,38 €	+ 5,6%	31,71 €	+ 3,3%
Nettoumsatz je Verordnung	23,55 €	+ 7,6%	26,32 €	+ 5,6%
<b>Fertigarzneimittel:</b>				
Bruttoumsatz je Verordnung	28,96 €	+ 2,8%	32,88 €	+ 4,3%
Nettoumsatz je Verordnung	22,75 €	+ 4,3%	26,86 €	+ 6,9%
Bruttoumsatz je DDD*	0,43 €	+ 3,6%	0,50 €	+ 2,3%
DDD je Verordnung*	67,75	- 0,2%	66,29	+ 1,9%

\* In die Berechnungen „Bruttoumsatz je DDD“ und „DDD je Verordnung“ werden nur die Fertigarzneimittel einbezogen, für die DDD verfügbar sind. Nicht jedem Fertigarzneimittel werden DDD zugeordnet.

**Abbildung 1:**  
**Bruttoumsatz je DDD von Fertigarzneimitteln**



\* In die Berechnung „Bruttoumsatz je DDD“ werden nur die Fertigarzneimittel einbezogen, für die DDD verfügbar sind. Nicht jedem Fertigarzneimittel werden DDD zugeordnet.

**Tabelle 3** setzt Kennzahlen aus Tabelle 2 zueinander ins Verhältnis. **Abbildung 1** liefert monatsisierte Verhältniszahlen.

Der **Wert der Fachgruppe** wird als Durchschnittswert Ihrer Fachgruppe ermittelt. Beispielsweise wird für den **Bruttoumsatz je Verordnung** der summierte Bruttoumsatz der Fachgruppe durch die Summe der Verordnungen der Fachgruppe in einer Kassenärztlichen Vereinigung dividiert.

**Abbildung 1:** Im Gegensatz zu den Tabellen sind hier nicht die kumulierten, sondern die monatlichen Werte seit dem Vorjahresmonat abgebildet. Der Abbildung können Sie den Verlauf Ihres Kennwertes **Bruttoumsatz je DDD** im Vergleich zu Ihrer Fachgruppe in Ihrer Kassenärztlichen Vereinigung entnehmen.

Bericht eines fiktiven  
Vertragsarztes

GKV-Arzneimittel-Schnellinformation für Vertragsärztinnen und -ärzte:  
Arztnr. 345678901 (Hausärzte)  
Januar bis Mai 201X

**Tabelle 4:**  
Bruttoumsatz und Verordnungsblattzeilen ausgewählter Segmente der  
Nicht-Fertigarzneimittel von Januar bis Mai 201X

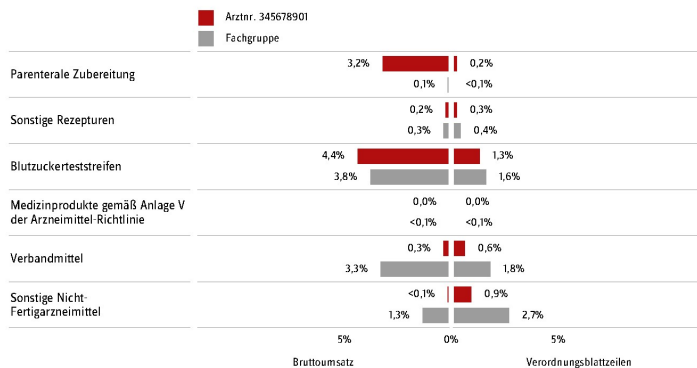
	Bruttoumsatz		Verordnungsblattzeilen			
	Arztnr. 345678901	Fachgruppe	Arztnr. 345678901	Fachgruppe	Absolut	Anteil
Parenterale Zubereitungen	4.317 €	3,2%	0,1%	8	0,2%	<0,1%
Sonstige Rezepturen	312 €	0,2%	0,3%	14	0,3%	0,4%
Blutzuckerteststreifen	5.910 €	4,4%	3,8%	59	1,3%	1,6%
Medizinprodukte gemäß Anlage V der Arzneimittel-Richtlinie	0 €	0,0%	<0,1%	0	0,0%	<0,1%
Verbandmittel	402 €	0,3%	3,3%	27	0,6%	1,8%
Sonstige Nicht-Fertigarzneimittel	73 €	<0,1%	1,3%	39	0,9%	2,7%
<b>Nicht-Fertigarzneimittel</b>	<b>11.014 €</b>	<b>8,2%</b>	<b>8,7%</b>	<b>147</b>	<b>3,3%</b>	<b>6,5%</b>
<b>Gesamt</b>	<b>135.090 €</b>	<b>100,0%</b>	<b>100,0%</b>	<b>4.410</b>	<b>100,0%</b>	<b>100,0%</b>

Neben dem Bruttoumsatz wird Ihnen als Bezugsgröße die Anzahl der **Verordnungsblattzeilen** ausgewiesen.

Im vorliegenden Beispiel entfielen 0,3 % des Bruttoumsatzes auf Verbandmittel. Der Vergleichswert der Fachgruppe liegt mit 3,3 % höher.

Nicht-Fertigarzneimittel haben einen Anteil von ca. 8 % am Bruttoumsatz aller abgerechneten Verordnungen, die im Berichtszeitraum Januar bis Mai des Jahres getätigt wurden.

**Abbildung 2:**  
Anteil ausgewählter Segmente der Nicht-Fertigarzneimittel von Januar bis Mai 201X



Die **Abbildung 2** veranschaulicht die Werte der Tabelle 4.

Auf der linken Seite ist der Bruttoumsatz, auf der rechten Seite ist die Anzahl der Verordnungsblattzeilen im Vergleich zu Ihrer Fachgruppe in Ihrer Kassenärztlichen Vereinigung dargestellt.

Die Abbildung zeigt Ihnen mit einem Blick, bei welchen Nicht-Fertigarzneimitteln Ihr Verordnungsschwerpunkt liegt und bietet einen Vergleich zu Ihrer Fachgruppe.

Bericht eines fiktiven  
Vertragsarztes

GKV-Arzneimittel-Schnellinformation für Vertragsärztinnen und -ärzte:  
Arztnr. 345678901 (Hausärzte)  
Januar bis Mai 201X

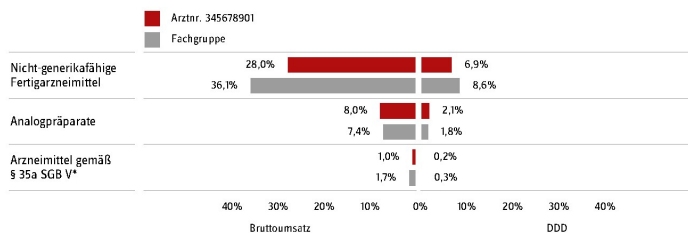
**Tabelle 5:**  
Bruttoumsatz und DDD ausgewählter Segmente an Fertigarzneimitteln von Januar bis Mai 201X

	Bruttoumsatz		DDD				Bruttoumsatz je DDD*	
	Arztnr. 345678901	Fachgruppe	Arztnr. 345678901	Fachgruppe	Arztnr. 345678901	Fachgruppe	Absolut	Absolut
	Absolut	Anteil	Absolut	Anteil	Absolut	Absolut		
Nicht-generikafähige Fertigarzneimittel	34.762 €	28,0%	20.162	6,9%	8,6%	1,72 €	2,09 €	
Generikafähige Fertigarzneimittel	89.314 €	72,0%	270.067	93,1%	91,4%	0,33 €	0,35 €	
<b>Fertigarzneimittel</b>	<b>124.076 €</b>	<b>100,0%</b>	<b>290.229</b>	<b>100,0%</b>	<b>100,0%</b>	<b>0,43 €</b>	<b>0,50 €</b>	
davon:								
Generika	74.099 €	59,7%	248.783	85,7%	85,2%	0,30 €	0,30 €	
Analogpräparate	9.946 €	8,0%	6.167	2,1%	1,8%	1,61 €	2,04 €	
Arzneimittel gemäß § 35a SGB V**	1.275 €	1,0%	489	0,2%	0,3%	2,61 €	2,41 €	

\* In die Berechnung „Bruttoumsatz je DDD“ werden nur die Fertigarzneimittel einbezogen, für die DDD verfügbar sind. Nicht jedem Fertigarzneimittel werden DDD zugeordnet.

\*\* Fertigarzneimittel mit Wirkstoffen, für die der Gemeinsame Bundesausschuss eine Nutzenbewertung gemäß § 35a SGB V durchführt oder bereits abgeschlossen hat.

**Abbildung 3:**  
Anteil ausgewählter Segmente an Fertigarzneimitteln von Januar bis Mai 201X



\* Fertigarzneimittel mit Wirkstoffen, für die der Gemeinsame Bundesausschuss eine Nutzenbewertung gemäß § 35a SGB V durchführt oder bereits abgeschlossen hat

### Fertigarzneimittel:

Diese Seite Ihres Berichtes liefert eine Gliederung Ihrer Fertigarzneimittelverordnungen in einzelne Marktsegmente.

Die Kennzahl **Bruttoumsatz je DDD** entspricht den durchschnittlichen Ausgaben je Anzahl definierter Tagesdosen.

Dargestellt wird das Ordnungsverhältnis von generikafähigen zu nicht-generikafähigen Fertigarzneimitteln. Die Ordnungsverhältnisse der zwei Segmente können Sie mit den Anteilen Ihrer Fachgruppe vergleichen.

Fertigarzneimittel werden in Gruppen gegliedert und deren Anteile ins Verhältnis zur Summe der verordneten Fertigarzneimittel gesetzt. Diese Gruppen ergeben in ihrer Summe nicht in jedem Fall 100 %, da einige Fertigarzneimittel mehreren Gruppen zugeordnet werden können oder nicht klassifiziert sind.

Arzneimittel gemäß § 35a SGB V sind Fertigarzneimittel mit Wirkstoffen, für die der Gemeinsame Bundesausschuss eine Nutzenbewertung gemäß § 35a SGB V durchführt oder bereits abgeschlossen hat. Dazu zählen insbesondere auch Wirkstoffe, die anschließend in Festbetragsgruppen eingeordnet wurden. Detaillierte Informationen zur Nutzenbewertung finden Sie unter [www.g-ba.de](http://www.g-ba.de).

Die **Abbildung 3** veranschaulicht die Kennzahlen aus Tabelle 5. Sie erhalten eine Übersicht über das Verhältnis der Fertigarzneimittelsegmente untereinander und einen Vergleich zur Fachgruppe. Auf der linken Seite der Abbildung ist der Bruttoumsatz im Vergleich zu Ihrer Fachgruppe in Ihrer Kassenärztlichen Vereinigung dargestellt, auf der rechten Seite die Anzahl definierter Tagesdosen.